

HELGA SCHNEIDER (52)

und ihre Geberit Betätigungsplatte  
Sigma21, Grundplatte und Designringe:  
rotgold, Deckplatte und Tasten: weiß.

# „HOLLA, DIE WALDFEE!“

---

## **Spülsysteme**

Ästhetik und Funktion im Einklang: Für die saubere Ausspülung der WC-Keramik bietet Geberit attraktive Unterputz- und Aufputzlösungen. So findet jeder das Spülsystem, das zum Bad und zum persönlichen Einrichtungsstil passt.



# GEBERIT **BETÄTIGUNGS- PLATTEN**

Wählen Sie für Ihr WC genau die Betätigungsplatte, die Ihrem Bad den letzten Schliff verleiht. Geberit Betätigungsplatten kombinieren bestechende Optik mit exzellentem Finish und innovativen Funktionen. Und sie sind in ganz unterschiedlichen Designs, Farben, Materialien und Oberflächen erhältlich. Welches Design passt zu Ihrem Stil?

[www.geberit.de/betaetigungsplatten](http://www.geberit.de/betaetigungsplatten)



DESIGN



KOMFORT



BETÄTIGUNGSPLATTE  
Geberit Sigma01.

GEBERIT BETÄTIGUNGSPLATTEN SIGMA  
**STARKE OPTIK**

**Rechteckig, rund oder berührungslos elegant. Kompromisslose Ästhetik und Funktionalität.**

Die Betätigungsplatten der Reihe Geberit Sigma bieten Ihnen eine breite Auswahl an Gestaltungsvarianten und Oberflächen-finishs. Ob mit organischen runden oder klaren geometrischen Spülauslösungen, alle Platten überzeugen mit perfektem Finish, hoher Verarbeitungsqualität und angenehmer und funktionaler Bedienung. Entdecken Sie spannende Zusatzfunktionen wie die Geruchsabsaugung, das Orientierungslicht der berührungslosen Variante oder die Möglichkeit, Ihre Betätigungsplatte ganz individuell zu gestalten, zum Beispiel mit Ihrem Lieblingsbild.



↑ Individualität pur: Geberit Betätigungsplatte Sigma50, gestaltet vom Künstler Jörg Heikhaus aka Alex Diamond.

[www.heliumcowboy.com](http://www.heliumcowboy.com)  
[www.alexdiamond.net](http://www.alexdiamond.net)



**heliumcowboy**



**BETÄTIGUNGSPLETTEN RECHTECKIG**



Geberit Sigma30



Geberit Sigma30  
1-Mengen-Spülung



Geberit Sigma50



Geberit Sigma60




Geberit Sigma70



**BETÄTIGUNGSPLETTEN RUND**



Geberit Sigma01



Geberit Sigma10



Geberit Sigma20



Geberit Sigma21




**BETÄTIGUNGSPLETTEN BERÜHRUNGSLOS**



Geberit Sigma10



Geberit Sigma10  
Berührungslos und  
manuell



Geberit Sigma80

Zusätzliche Optionen verfügbar.



Bei der Auswahl der Designoptionen im Bad geht es oft um Nuancen, die perfekt aufeinander abgestimmt sein sollen. Betätigungsplatten in neuen, angesagten Metallfarben und trendigen Oberflächen bieten die perfekte Ergänzung für so gut wie jeden Einrichtungsstil.

# TREND-DESIGN IN PERFEKTION

NEU

## SIGMA21



schwarz

weiß

Nussbaum  
amerikanisch

Betnoptik

Mustang Schiefer



## SIGMA50

GEBERIT BETÄTIGUNGS-  
PLATTEN OMEGA

# KLEIN UND SMART

BETÄTIGUNGSPLATTE  
Geberit Omega60.





Die Betätigungsplatten der Reihe Geberit Omega sind deutlich kleiner und damit ideal für besondere Raumsituationen. Sie lassen sich nicht nur für die Auslösung von vorne, sondern auch für die Betätigung von oben anbringen – ideal zum Beispiel, wenn das WC unter einem Fenster oder einer niedrigen Vorwandinstallation mit Ablage eingebaut wird.



#### BETÄTIGUNGSPLATTEN RECHTECKIG



Geberit Omega30



Geberit Omega60



#### BETÄTIGUNGSPLATTE RUND



Geberit Omega20

Zusätzliche Optionen verfügbar.

## GEBERIT BETÄTIGUNGSPLATTEN MIT FERNBETÄTIGUNG

# KLEINE TASTEN MIT HOHER FLEXIBILITÄT

### WÄHLEN SIE IHREN ORT

Fernbetätigte Betätigungsplatten von Geberit lassen sich bis zu 1,7 Meter vom WC entfernt montieren, da die Spülung pneumatisch ist. Die kleinen runden Betätigungsplatten der Typen 01 und 10 sind in verschiedenen Ausführungen und Farbvarianten erhältlich.

Bei der eleganten fernbetätigten Geberit Betätigungsplatte des Typs 70 wird die Spülung durch leichten Druck auf die aus Glas oder Edelstahl bestehende Platte ausgelöst. Dank des cleveren Mechanismus ist nur ein sehr leichter Druck erforderlich, um die große oder kleine Spülmenge der 2-Mengen-Spülung auszulösen.



↑

Fernbetätigte Spülauslösung für müheloses Spülen. Kann auch versetzt installiert werden, beispielsweise neben dem WC.



### FERNBETÄTIGUNG MIT ECKIGEM DESIGN



Geberit Typ 70



### FERNBETÄTIGUNG MIT RUNDEM DESIGN



Geberit Typ 01




Geberit Typ 10



BETÄTIGUNGSPLATTE  
Geberit Sigma50.

WC  
Geberit Smyle.





FERNBETÄTIGUNG  
Geberit Typ 70.



Geberit  
AquaClean Tuma.

GERUCHSABSAUGUNG

# FRISCHE LUFT FÜR ALLE

## BETÄTIGUNGSPLATTE AUFKLAFFEN, STICK REIN, ZUKLAPPEN

So einfach sichern Sie sich mit dem Einschub für Spülkastensticks hygienische Frische. Der optional erhältliche Einschub passt zu den meisten Geberit Betätigungsplatten der Sigma Reihe und kann vom Installateur auch nachträglich eingebaut werden. Er führt den Spülkastenstick an eine feste Position, die unterhalb der Wasseroberfläche im Spülkasten liegt. Dort löst er sich langsam auf und sorgt bei jeder Spülung für Hygiene und Sauberkeit in der ganzen WC-Keramik sowie für eine frische Duftnote.



### ZUGÄNLICH

Keramikwabefilter und Einschub für Spülkastenstick sind hinter der Betätigungsplatte bequem zugänglich.



←

Einfacher geht's nicht: Betätigungsplatte seitlich aufklappen.



←

Spülkastenstick in den dahinterliegenden Einschub legen.



←

Platte schließen, mit jeder Spülung Frische genießen.