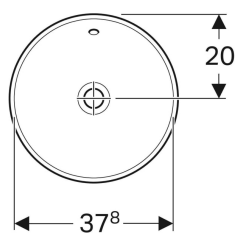
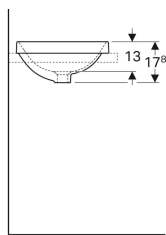
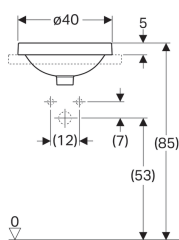


Geberit VariForm Einbauwaschtisch rund



Beispielbild



- Einfache Montage dank mitgelieferter Ausschnittschablone

Verwendungszwecke

- Zur Montage in Waschtischplatten von oben

Eigenschaften

- Rund

Lieferumfang

- Schablone

Technische Daten

Werkstoff

Sanitärkeramik

Art.-Nr.	Farbe / Oberfläche	D	Hahnloch	Überlauf	H	VE1
500.701.01.1	Unterseite: weiß / glasiert	40 cm	ohne	sichtbar	17.8 cm	
500.701.01.2	Unterseite: weiß / glasiert	40 cm	ohne	sichtbar	17.8 cm	1 St.
500.700.01.2	weiß	40 cm	ohne	sichtbar	17.8 cm	1 St.
500.700.01.1	weiß	40 cm	ohne	sichtbar	17.8 cm	
500.700.00.2 *	weiß / KeraTect	40 cm	ohne	sichtbar	17.8 cm	1 St.
500.701.00.2 *	Unterseite: weiß / glasiert / KeraTect	40 cm	ohne	sichtbar	17.8 cm	1 St.
500.703.01.2 *	Unterseite: weiß / glasiert	40 cm	ohne	ohne	17.8 cm	1 St.
500.702.01.1	weiß	40 cm	ohne	ohne	17.8 cm	
500.702.01.2 *	weiß	40 cm	ohne	ohne	17.8 cm	1 St.
500.703.01.1	Unterseite: weiß / glasiert	40 cm	ohne	ohne	17.8 cm	
500.702.00.2 *	weiß / KeraTect	40 cm	ohne	ohne	17.8 cm	1 St.
500.703.00.2 *	Unterseite: weiß / glasiert / KeraTect	40 cm	ohne	ohne	17.8 cm	1 St.

* Auftragsbezogene Produktion

Zubehör

- Geberit Ablaufventil mit freiem Auslauf und Ventilabdeckung
- Geberit Ablaufventil mit freiem Auslauf, Sieb